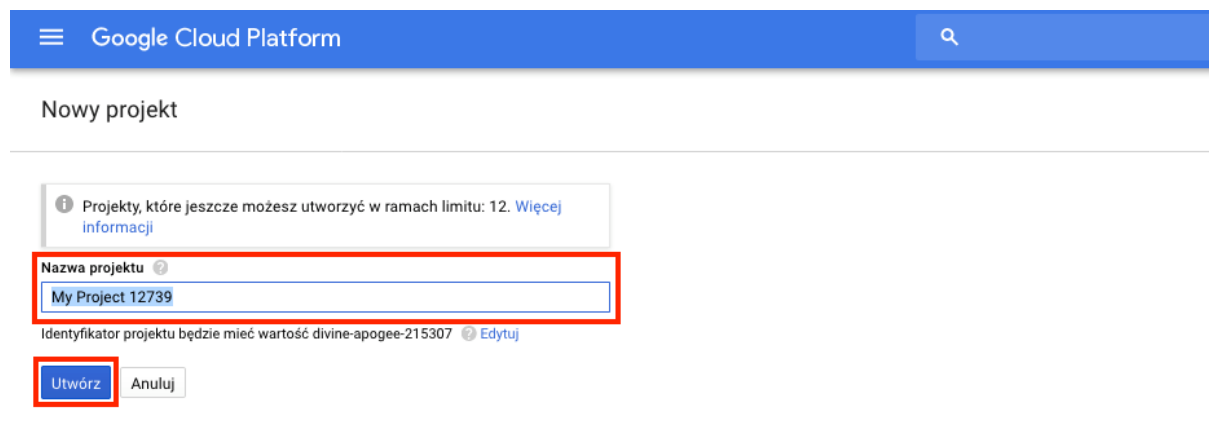


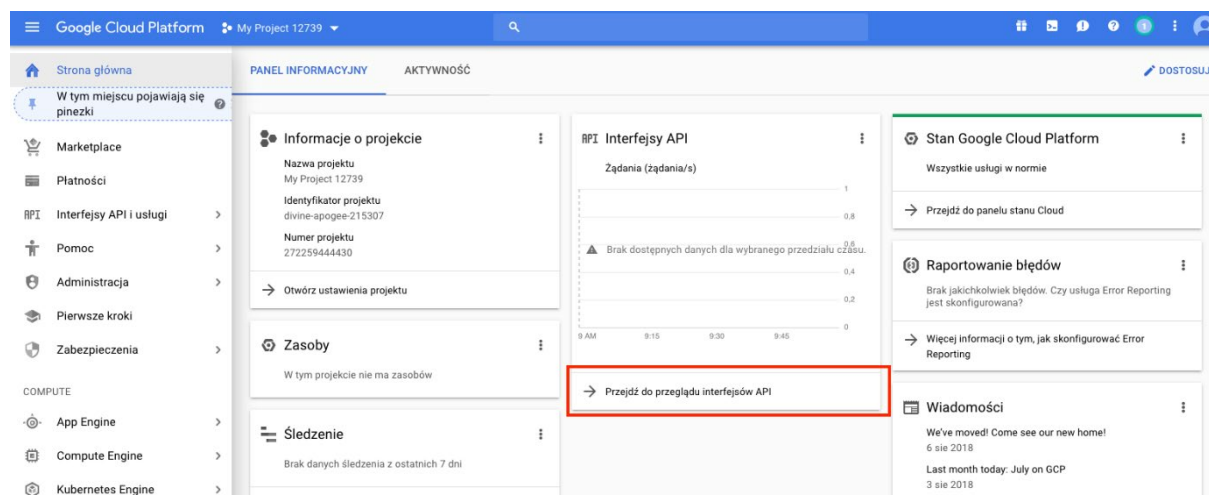
TWORZENIE NOWEGO KLUCZA API

1. Przejdź pod adres: <https://console.cloud.google.com/projectcreate> (Wymagane zarejestrowane konto Google)
2. Następnie podaj nazwę projektu i naciśnij przycisk „Utwórz” (Rys. 1)



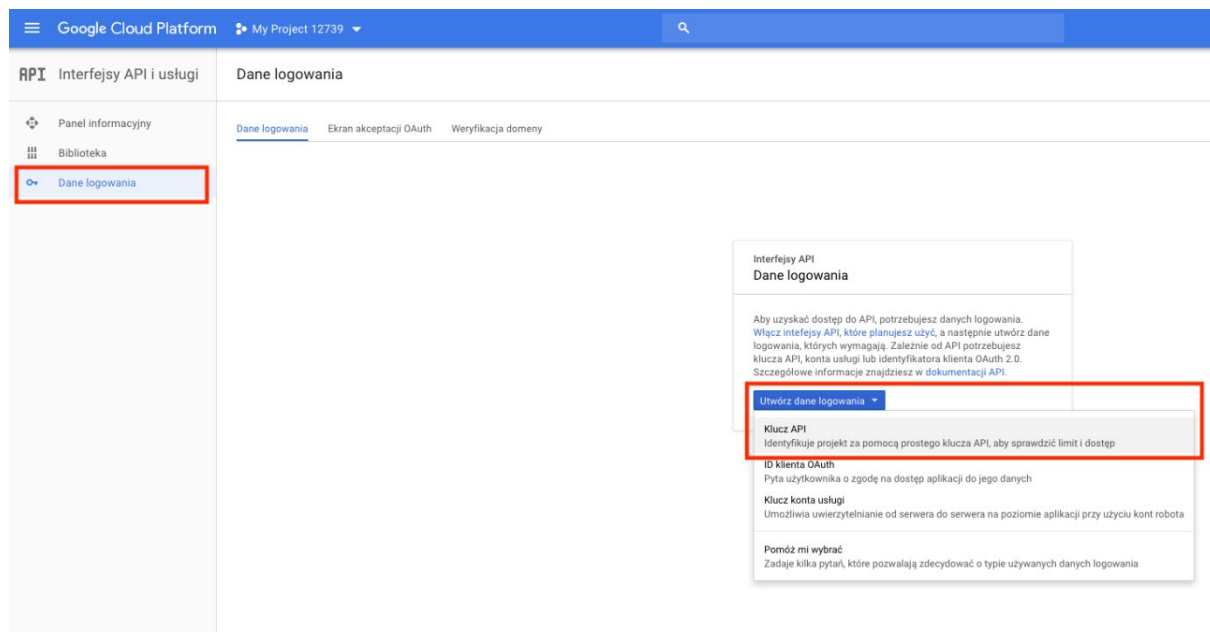
Rys.1

3. Po utworzeniu projektu zostaniemy poproszeni o wybranie go z listy. Po jego wybraniu zobaczymy panel (Rys. 2). Naciskamy przycisk „Przejdź do przeglądu interfejsów API” (zaznaczony na rys. 2).

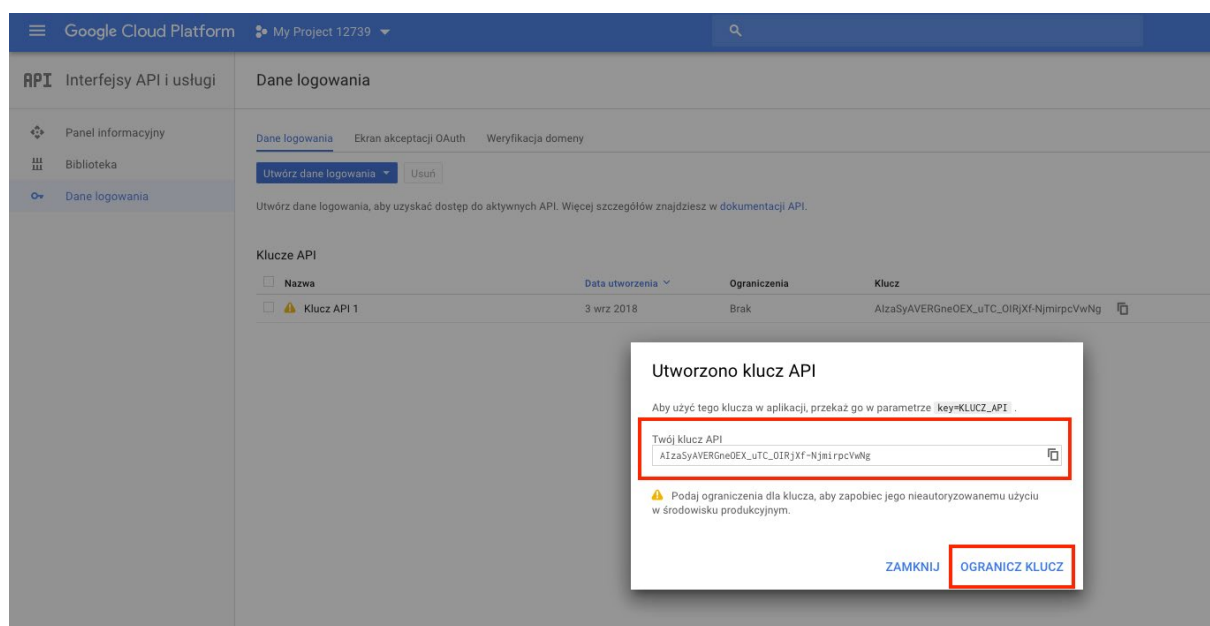


Rys. 2

4. Na kolejnym ekranie naciskamy kolejno (rys. 3):
 - Dane logowania
 - Utwórz dane logowania
 - Klucz API
5. Automatycznie dla naszego projektu zostanie wygenerowany klucz API (rys. 4) Taki klucz możemy ograniczyć do używania w wybranych domenach- w tym celu naciskamy przycisk „Ogranicz klucz”.



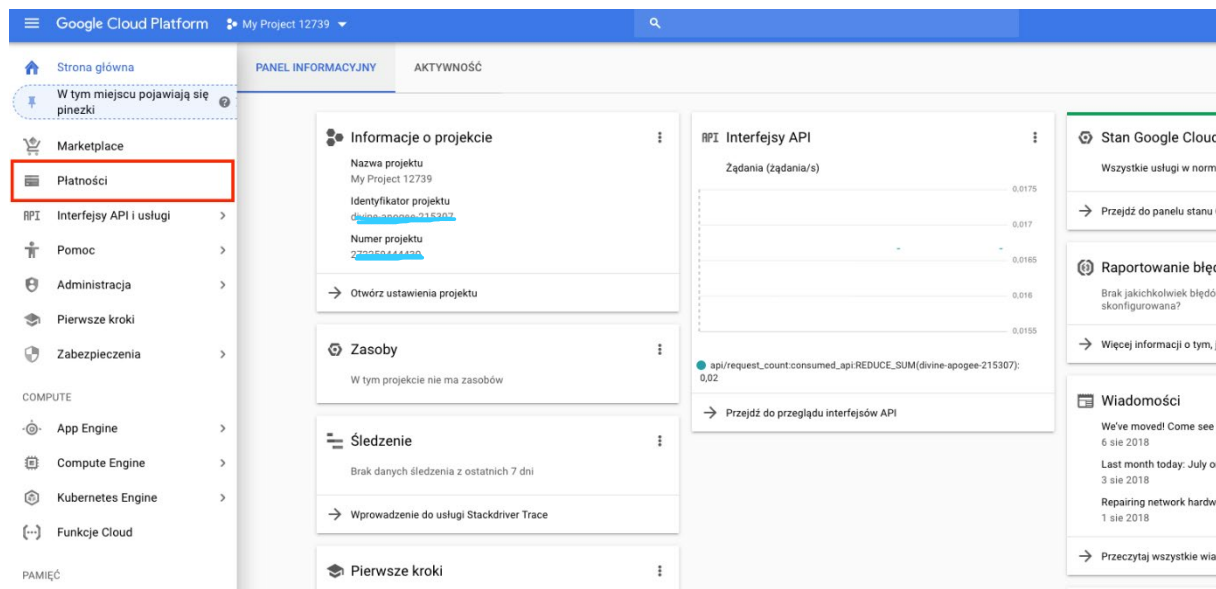
Rys.3



Rys.4

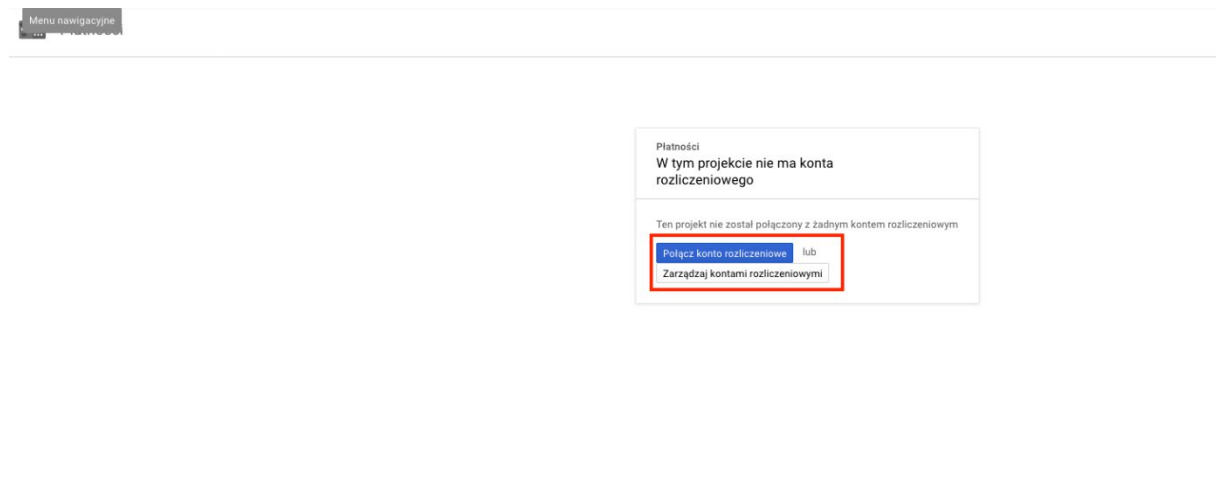
PODPINANIE PŁATNOŚCI GOOGLE CLOUD PLATFORM

1. Zaloguj się na Google Cloud Platform.
2. Przejdź do panelu projektu (Rys. 1).
3. Następnie z menu wybierz pozycję „Płatności” (Rys. 1).



Rys.1

4. Następnie 'Połącz konto rozliczeniowe' → „Utwórz konto rozliczeniowe” (Rys. 2).



Rys.2

5. Podczas kolejnych kroków należy podać wszystkie wymagane dane (rys. 3):

Wypróbuj bezpłatnie Cloud Platform

Kraj

Polska

Zgody

Chcę otrzymywać e-maile z zapowiedziami nowych funkcji, sugestiami na temat poprawy wydajności, ankietami dotyczącymi opinii użytkowników oraz ofertami specjalnymi.

- Tak
 Nie

Znam i akceptuję [Warunki korzystania z bezpłatnej wersji próbnej Google Cloud Platform.](#)

Wymagane, aby kontynuować

- Tak
 Nie

ZGADZAM SIĘ I CHCĘ PRZEJŚĆ DALEJ

Dostęp do wszystkich usług Cloud Platform

Wszystko, czego potrzebujesz, by tworzyć i uruchamiać swoje aplikacje, strony internetowe oraz usługi. Masz między innymi dostęp do Firebase oraz do interfejsu API Map Google.

Bezpłatne środki o wartości 300 dolarów

Zarejestruj się, by otrzymać 300 USD do wykorzystania w Google Cloud Platform przez najbliższe 12 miesięcy.

Żadnych automatycznych opłat po zakończeniu darmowego okresu próbnego

Prosimy o podanie numeru karty kredytowej, aby sprawdzić, czy nie jesteś robotem. Nie pobierzemy żadnych opłat, dopóki nie przejdziesz na płatne konto.

Rys. 3